








## Multi-Charger 6




Multi-Charger 6 används för att ladda batterierna till filterenheten Kemppe PFU 210e. Med laddaren kan du ladda upp till 6 batterier samtidigt. Den fungerar med SD- eller HD-batterier.

1. Anslut strömkabeln (1) till kontakten på laddarens baksida. Använd bara strömkabeln som ingår i paketet.
2. Anslut nätkabeln till kontakten (2) på strömenheten.
3. Anslut sedan strömkabeln till eluttaget.
4. Placera de uppladdningsbara batterierna i laddningsfacken. Batteriets låsmekanism låser batteriet på plats i facket. Enheten börjar ladda batteriet automatiskt.
5. För att ta bort det laddade batteriet trycker du på batteriets låsknapp medan du drar upp det från laddaren.

### Driftsäkerhet

-  **OBS!** Endast för inomhusbruk.
-  **OBS!** Enheten kan hängas på väggen med hjälp av basplattans skruvhål.
-  **Viktigt!** Ladda inte andra typer av batterier eller skadade batterier.
-  **Viktigt!** Använd inte om kablarna är skadade.
-  **Viktigt!** Var försiktig så att inga främmande objekt eller vätskor kommer in i enheten.
-  **Viktigt!** Lämna inte laddaren utan uppsikt när den är ansluten eller vid laddning.
-  **Varningar:** Hantera alltid laddaren varsamt och läs instruktionerna noggrant. Om den används på ett felaktigt sätt kan laddaren orsaka allvarliga skador.



Den röda LED-lampan lyser – batteriet laddas.

Den gröna LED-lampan lyser – batteriet är laddat.  
Om batteriet har placerats i enheten och ingen av LED-lamporna lyser kan det bero på att batteriet är för kallt. Laddningen börjar när batteriets temperatur överstiger 0 °C.



### Skrotning av enheten

Elektrisk utrustning får inte slängas med vanligt avfall! Enligt EU-direktiv 2002/96/EC om avfallshantering av elektrisk och elektronisk utrustning, och dess implementering i enlighet med nationell lag, ska elektrisk utrustning som nått slutet av sin livslängd samlas in separat och lämnas in till en miljövänlig återvinningsanläggning.

Utrustningens ägare är skyldig att lämna en enhet som inte längre är i bruk på en återvinningsstation enligt lokala bestämmelser eller Kemppe-representant. Genom att tillämpa detta EU-direktiv gör du en insats för miljön och människors hälsa.

### Detta ingår i paketet

1 st	Laddningsstation
1 st	Strömförsörjningsenhet
1 st	Nätkabel
1 st	Bruksanvisningar

### Tekniska data

Ingångsspänning	24 V DC, 12 A DC
Utspänning	12 V – 16,6 V
Laddningsström	6 x 2,0 A
Överströmsskydd	3,6 A/laddningsfack
Laddningsström	6 x 32 W
Vikt (laddare)	2.5 kg
Vikt (strömkälla)	1.4 kg
Mått	500 x 350 x 73 mm
Anslutningstyp (1)	XT 60 H – F.G.

### Artikelnummer

P0730	Multi-Charger 6 EU
P0731	Multi-Charger 6 UK
P0732	Multi-Charger 6 DK
P0733	Multi-Charger 6 AS/NZS
P0734	Multi-Charger 6 CH

### Reservdelar

SP9722200	Nätkabel EU
SP9722201	Nätkabel DK
SP9722202	Nätkabel UK
SP9722203	Nätkabel AS/NZS
SP9722204	Nätkabel CH
SP9777650	Strömförsörjningsenhet (24 V, 300 W)
SP9873700	Multi-Charger 6-enhet