








Multi-Charger 6



Multi-Charger 6 è un dispositivo per caricare le batterie per il filtro Kemppti PFU 210e. È possibile caricare fino a 6 batterie contemporaneamente con il dispositivo di ricarica. Le batterie possono essere sia SD che HD.

1. Collegare il cavo di alimentazione (1) al connettore sul retro del caricabatterie. Utilizzare solo l'alimentatore incluso nella confezione.
2. Collegare il cavo di alimentazione di rete al connettore (2) dell'alimentatore.
3. Collegare il cavo di alimentazione di rete alla rete elettrica.
4. Inserire le batterie ricaricabili negli slot di ricarica. L'apposito meccanismo di blocco blocca la batteria nello slot. Il dispositivo inizia automaticamente a caricare la batteria.
5. Per rimuovere una batteria carica, premere il pulsante di sblocco mentre si estrae la batteria dal caricabatterie.

Uso in condizioni di sicurezza

-  Nota: Utilizzare solo al chiuso.
-  Nota: L'unità può essere appesa alla parete utilizzando i fori sulla piastra di base.
-  Attenzione: Non caricare alcun altro tipo di batteria né batterie danneggiate.
-  Attenzione: Non utilizzare se i cavi sono danneggiati.
-  Attenzione: Fare attenzione a non permettere a corpi estranei o liquidi di entrare in contatto con il dispositivo.
-  Attenzione: Non lasciare il caricabatterie incustodito quando è collegato o in carica.
-  Avvertenze: Utilizzare sempre il caricabatterie con cautela e leggere attentamente le istruzioni. Un utilizzo improprio del caricabatterie può provocare lesioni gravi.



Il LED rosso è acceso – La batteria è in carica.

Il LED verde è acceso – La batteria è stata caricata.
Se la batteria è inserita nel dispositivo e nessuno dei LED è acceso, la batteria potrebbe essere troppo fredda. La carica inizia quando la temperatura della batteria supera 0°C.



Smaltimento della macchina

Non smaltire le attrezzature elettriche con i rifiuti normali! Ai sensi della direttiva europea 2002/96/CE sui rifiuti di apparecchiature elettriche ed elettroniche, e del suo recepimento nelle legislazioni nazionali, le attrezzature elettriche giunte a fine vita devono essere raccolte separatamente e conferite a una struttura appropriata per il riciclaggio nel rispetto dell'ambiente.

I proprietari delle attrezzature sono tenuti a consegnare le unità messe fuori servizio a un centro di raccolta regionale conformemente alle indicazioni delle autorità locali, oppure a un rappresentante Kemppti. L'applicazione della direttiva europea indicata permette il miglioramento della salute umana e dell'ambiente.

Incluso nella confezione

1 pz.	Stazione di ricarica
1 pz.	Alimentatore elettrico
1 pz.	Cavo di alimentazione di rete
1 pz.	Istruzioni per l'uso

Dati tecnici

Tensione d'ingresso	24 V DC, 12 A DC
Tensione uscita	12 V - 16,6 V
Corrente di carica	6 x 2,0 A
Protezione da sovracorrente	3,6 A/slot per caricabatterie
Potenza di carica	6 x 32 W
Peso (caricatore)	2.5 kg
Peso (alimentatore)	1.4 kg
Dimensioni	500 x 350 x 73 mm
Tipo di connettore (1)	XT 60 H - F.G.

Codici d'ordine

P0730	Multi-Charger 6 EU
P0731	Multi-Charger 6 UK
P0732	Multi-Charger 6 DK
P0733	Multi-Charger 6 AS/NZS
P0734	Multi-Charger 6 CH

Ricambi

SP9722200	Cavo di alimentazione di rete EU
SP9722201	Cavo di alimentazione di rete DK
SP9722202	Cavo di alimentazione di rete DK
SP9722203	Cavo di alimentazione di rete AS/NZS
SP9722204	Cavo di alimentazione di rete CH
SP9777650	Alimentatore (24 V/300 W)
SP9873700	Unità Multi-Charger 6