








Multi-Charger 6



Le Multi-Charger 6 est un appareil permettant de charger les batteries de l'unité de filtrage Kemppei PFU 210e. Jusqu'à 6 batteries peuvent être chargées simultanément avec le chargeur. Les batteries peuvent être des batteries SD ou HD.

1. Raccordez le câble d'alimentation (1) au connecteur situé à l'arrière du chargeur. Utilisez uniquement le bloc d'alimentation inclus dans l'emballage.
2. Raccordez le cordon d'alimentation secteur au connecteur (2) de l'alimentation.
3. Raccordez le cordon d'alimentation secteur à l'alimentation secteur.
4. Insérez les batteries rechargeables dans les fentes de chargement. Le mécanisme de verrouillage de batterie verrouille la batterie dans la fente. L'appareil commence automatiquement à charger la batterie.
5. Pour retirer une batterie chargée, appuyez sur le bouton de déverrouillage de la batterie tout en retirant la batterie du chargeur.

Sécurité de fonctionnement

-  Remarque : Utilisez l'appareil uniquement à l'intérieur.
-  Remarque : L'unité peut être accrochée au mur en utilisant les trous sur la plaque de base.
-  Attention : Ne chargez ni un autre type de batterie ni une batterie endommagée.
-  Attention : N'utilisez pas l'appareil si des câbles sont endommagés.
-  Attention : Veillez à ne pas laisser pénétrer de corps étrangers ou de liquides dans l'appareil.
-  Attention : Ne laissez pas le chargeur sans surveillance lorsqu'il est branché ou en charge.
-  Avertissements : Utilisez toujours le chargeur avec précaution et lisez attentivement les instructions. Toute utilisation inappropriée du chargeur peut provoquer des blessures graves.



La LED rouge est allumée – La batterie est en charge.



La LED verte est allumée – La batterie est chargée.
Si la batterie est insérée dans l'appareil et qu'aucune LED n'est allumée, la batterie est peut-être trop froide. La charge démarre lorsque la température de la batterie dépasse 0 °C.

Contenu de l'emballage

1 pièce	Station de charge
1 pièces	Alimentation
1 pièce	Cordon d'alimentation secteur
1 pièces	Mode d'emploi

Caractéristiques techniques

Tension d'entrée	24 V DC, 12 A DC
Tension de sortie	12 V - 16,6 V
Courant de charge	6 x 2,0 A
Protection contre les surintensités	3,6 A / logement du chargeur
Puissance de charge	6 x 32 W
Poids (chargeur)	2.5 kg
Poids (alimentation)	1.4 kg
Dimensions	500 x 350 x 73 mm
Type de connecteur (1)	XT 60 H - F.G.

Références de commande

P0730	Multi-Charger 6 UE
P0731	Multi-Charger 6 R-U
P0732	Multi-Charger 6 DK
P0733	Multi-Charger 6 AS/NZS
P0734	Multi-Charger 6 CH

Pièces détachées

SP9722200	Cordon d'alimentation secteur UE
SP9722201	Cordon d'alimentation secteur DK
SP9722202	Cordon d'alimentation secteur R-U
SP9722203	Cordon d'alimentation secteur AS/NZS
SP9722204	Cordon d'alimentation secteur CH
SP9777650	Alimentation (24 V, 300 W)
SP9873700	Unité Multi-Charger 6



Mise au rebut de l'appareil

Ne pas jeter des appareils électriques avec les déchets ordinaires ! Conformément à la directive européenne 2002/96/CE relative à la mise au rebut d'équipements électriques ou électroniques et à sa transposition dans la législation nationale, les appareils électriques en fin de vie doivent être collectés à part et soumis à un recyclage respectueux de l'environnement.

Le propriétaire de l'équipement doit s'informer sur les centres de collecte approuvés auprès des autorités locales ou d'un représentant de Kemppei. Le respect de cette directive européenne contribue à l'amélioration de l'environnement et de la santé humaine.